World Travel Adaptor 22,5W
2 USB & Type-C
Manual



Directiv 2014/35/EU.
C Two Products AB hereby declares that this product complies with the essential requirements and other relevant conditions of directive 2014/35/EU. The complete EU Declaration of Conformity is available at: usb.nu - search on Article no: 16577 Model: 909C
Rating: 100-250VAC, 10A Max, 2500W Max
USB-C Output: 5V/3A,15W USB-A Output: 5V/4.5A, 22.5W (Total), 2.4A Max Per Port
Total DC Output: 22.5W

Electrical and electronic devices must not be disposed of with household waste according to the European WEEE directive. Their components must be recycled or disposed of separately because of toxic and hazardous components, if improperly disposed, it can cause lasting damage to health and the environment. As a consumer, you are required under the Electrical and Electronic Equipment Act (ElektroG) to dispose of electrical and electronic equipment properly at the end of its service life. Contact your local waste disposal company.
With the CE mark we declare that the product is the basic Requirements and guidelines of European regulations.

C Two Products AB
Ridbanegatan 4,
213 77 Malmoe, Sweden
info@ctwo.se

Made in China

Product overview:

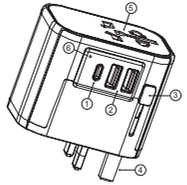

① Type-C Port
② USB-A Ports
③ Slider
④ US/CN/UK/DE Plugs
⑤ Multi-socket
Power rating:100-250Vac 10A Max, 2300W Max.
⑥ LED Indicator
LED solid: normal operation
LED does not light:
1. Possible overload, Unplug one device and check status indicator again.
2. Fuse burn-out, please check the fuse.

Specifications:
Model: 909C
Rating: 100-250VAC ~ 10A Max, 2500W Max
USB-C Output: 5.0V ⎓3.0A,15W
USB-A Output: 5.0V ⎓4.5A, 22.5W (Total), 2.4A Max Per Port
Total DC Output: 22.5W
Dimensions: 75mm x 61mm x 63mm
Weight: 190g
Operating Temperature: 0°C - 40°C

Applicable Outlets

Adapter can accept Type A, B, I, G, L plugs.



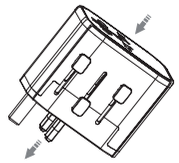

Adapter can plug into Type B, G, I, F, E outlets.



How to use the adapter:

Attentions:
1. Please make sure that the button is reset when the button is pushed out and retracted to the bottom, and if the button is not reset, it means that the pug has not been pushed in place and will affect the normal use.
2. Only one plug-type can be used at one time by sliding the knob selection, other plug-pins are locked automatically.

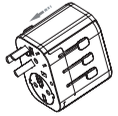

Use CN Plug: Slightly press the button and slide down completely for CN plug as shown.
Recover the plug: press and hold the "CN" button,pull up until the plug is completely at the top, release the button to reset and locke the plug.

Use US Plug: Slightly press the button and slide down completely for USA plug as shown.
Recover the plug: press and hold the "USA" button,pull up until the plug is completely at the top, release the button to reset and locke the plug.

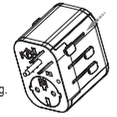

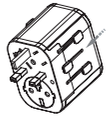

Use UK Plug: Slightly press the button and slide down completely for UK plug as shown.
Recover the plug: press and hold the "UK" button,pull up until the plug is completely at the top, release the button to reset and locke the plug.

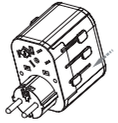

Use DE Plug: Slightly press the button and slide down completely for DE plug as shown.
Recover the plug: press and hold the "DE" button,pull up until the plug is completely at the top, release the button to reset and locke the plug.

Replacement of the fuse

❶ Tap open the fuse box marked "fuse" with a hard object, remove fuse.
❷ Insert a new fuse into the fuse box, insert the fuse box again.

Fuse Specification:
BS1362,
240Vac,Max 10A,
6.3*25.4mm

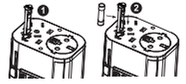

Caution:

- Always disconnect adapter from the outlet when not in use.
- Before use, please read this instruction carefully. This product does not convert voltage (AC-AC), in order to avoid possible damage to your device or other safety hazards, please make sure the power outlet you intend to use has the proper voltage to run your device before using this adapter.
- Indoor use only.
- Misuse can lead to electrical shock.
- The length of the USB cable should be less than 3m.
- The travel adapter is for temporary use only and should not be used permanently.

World Travel Adaptor 22,5W
2 USB & Type-C
Manual



Directiv 2014/35/EU
C Two Products AB förklarar härmed att denna artikel uppfyller de väsentliga kraven och andra relevanta villkor i direktiv 2014/35/EU. Den fullständiga texten till EU-försäkran om överensstämmelse finns tillgänglig på: usb.nu - sök på Artikel nr: 16577 Model: 909C
Rating: 100-250VAC, 10A Max, 2500W Max
USB-C Output: 5V/3A,15W USB-A Output: 5V/4.5A, 22.5W (Total), 2.4A Max Per Port
Total DC Output: 22.5W

Elektriska och elektroniska apparater får inte kasseras i hushållet avfall enligt det europeiska WEEE-direktivet. Deras komponenter måste återvinnas separat eller kasseras separat eftersom giftigt och farliga komponenter, om de kasseras på fel sätt, kan orsaka bestående skada till hälsa och miljö. Som konsument är du enligt lagen om elektrisk och elektronisk utrustning (ElektroG) skyldig att kassera elektrisk och elektronisk utrustning ordentligt i slutet av sin livslängd. Kontakta din lokala avfallshantering företag.
Med CE-märkningen förklarar vi att produkten är
grundkraven och riktlinjer för europeiska förordningar.

C Two Products AB
Ridbanegatan 4,
213 77 Malmö, Sverige
info@ctwo.se

Tillverkad i Kina.

Produkt:

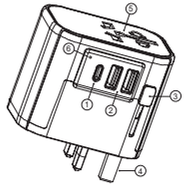

① Type-C Port
② USB-A Ports
③ Skjutreglage
④ US/CN/UK/DE uttag
⑤ Multi-uttag
Effektvärde:100-250Vac 10A Max, 2300W Max.
⑥ LED Indicator
LED fast: normal drift
LED tänds ej:
1. Eventuell överbelastning: Koppla ur en enhet och kontrollera status indikator igen.
2. Säkringen är utbränd, kontrollera säkringen.

Specifikationer:
Modell: 909C
Rating: 100-250VAC ~ 10A Max, 2500W Max
USB-C Output: 5.0V ⎓3.0A,15W
USB-A Output: 5.0V ⎓4.5A, 22.5W (Total), 2.4A Max Per Port
Total DC Output: 22.5W
Mått: 75mm x 61mm x 63mm
Vikt: 190g
Driftstemperatur: 0°C - 40°C

Lämpliga uttag

Adapter kan acceptera Type A, B, I, G, L stickproppar .



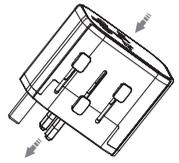

Adaptern kan kopplas in i Type B, G, I, F, E uttag.



Så här använder du adaptern:

Observera:
1. Se till att knappen återställs efter att knappen har trycks ut och dragits tillbaka. Om knappen inte återställs, betyder det att kontakten inte har tryckts på plats och kommer att påverka normal användning.
2. Endast en pluggtyp kan användas åt gången genom att skjuta på vredet, Alla andra pluggstift låses automatiskt.

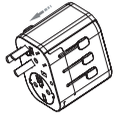

Använd CN-kontakt: Tryck ner knappen lätt och skjut åt sidan för CN-kontakten enligt bilden.
Återställ kontakten: håll ner "CN"-knappen, dra uppåt tills kontakten är helt uppe, släpp knappen för att återställa och låsa kontakten.

Använd USA-kontakt: Tryck ner knappen lätt och skjut åt sidan för USA-kontakten enligt bilden.
Återställ kontakten: håll ner "USA"-knappen, dra uppåt tills kontakten är helt uppe, släpp knappen för att återställa och låsa kontakten.

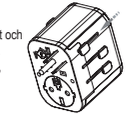

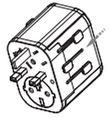

Använd UK-kontakt: Tryck ner knappen lätt och skjut åt sidan för UK-kontakten enligt bilden.
Återställ kontakten: håll ner "UK"-knappen, dra uppåt tills kontakten är helt uppe, släpp knappen för att återställa och låsa kontakten.

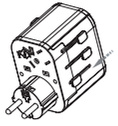

Använd DE-kontakt: Tryck ner knappen lätt och skjut åt sidan för DE-kontakten enligt bilden.
Återställ kontakten: håll ner "DE"-knappen, dra uppåt tills kontakten är helt uppe, släpp knappen för att återställa och låsa kontakten.

Byte av säkring

❶ Öppna boxen märkt "säkring" med ett hårt föremål, ta bort säkringen.
❷ Sätt i en ny säkring i säkringsboxen, stäng boxen igen.

Säkringsspecifikation:
BS1362,
240Vac,Max 10A,
6.3*25.4mm

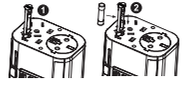

Varning:

- Koppla alltid bort adaptern från uttaget när den inte används.
- Läs denna bruksanvisning noggrant före användning. Den här produkten konverterar inte spänning (AC-AC), för att undvika ev skador på din enhet eller andra säkerhetsrisker, vänligen se till att eluttaget du tänker använda har rätt spänning för att köra din enhet innan du använder den här adaptern.
- Endast för inomhusbruk.
- Felaktig användning kan leda till elektriska stötar.
- Längden på USB-kabeln bör inte vara längre än 3m.
- Reseadaptern är endast avsedd för tillfällig användning och bör inte användas permanent.